

# Devenir professionnel des diplômés

le cnam

Juin 2022

"Sciences, technologies, santé mention Industries agroalimentaires : gestion, production et valorisation Parcours Qualité et sécurité des aliments" (LP10804)

## Données de cadrage

Diplômés en **2018, 2019 et 2020**

Nombre de CCR : **3**

Total diplômés : **160**

Total répondants : **79**

Taux de réponse : **49%**

Répartition hommes / femmes : **20% / 80%**

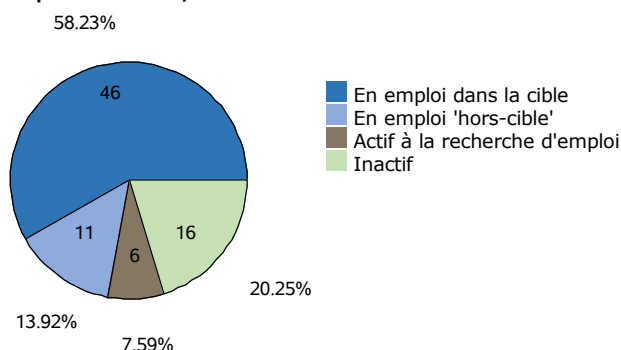
Âge moyen à l'obtention du diplôme : **23,9 ans**  
(écart type : 4,0 ans)

Âge médian à l'obtention du diplôme : **22,0 ans**

Situation professionnelle au moment de l'enquête (entre 2 et 3 ans après l'obtention du diplôme)

### Situation professionnelle

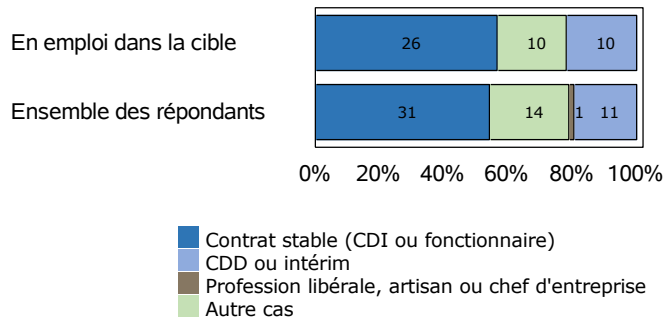
Total de répondants : 79 / 79



### Statut professionnel / type de contrat

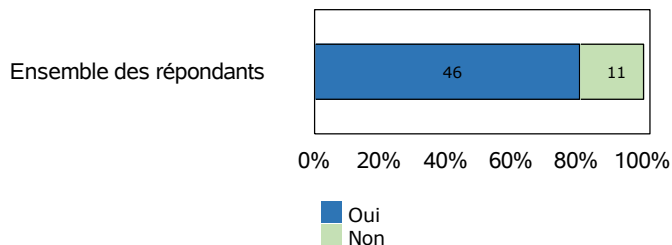
Total de répondants : 57 / 57

Total de répondants dans la cible : 46 / 46



### Adéquation entre formation et emploi

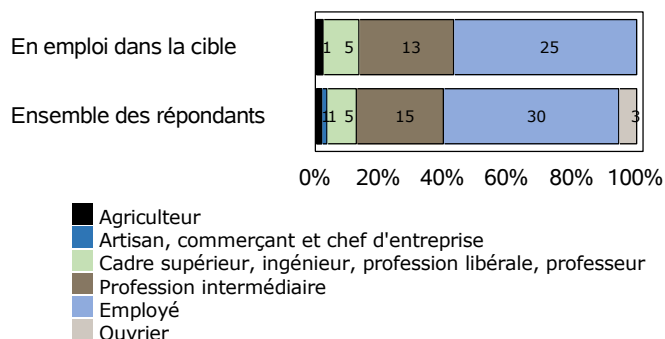
Total de répondants : 57 / 57



### Profession et catégorie socio-professionnelle

Total de répondants : 55 / 57

Total de répondants dans la cible : 44 / 46



### Salaire brut annuel (primes incluses)

Total de répondants : 38 / 57

Total de répondants dans la cible : 29 / 46

	Ensemble des répondants	Répondant dans la cible
Premier quartile	21 600 €	21 600 €
Salaire médian	25 500 €	24 000 €
Troisième quartile	30 000 €	30 000 €
Salaire moyen	26 946 €	27 398 €

### Définitions et clefs de lecture :

Sont considérés "en emploi dans la cible" les diplômés ayant répondu que l'emploi occupé est en adéquation avec le diplôme obtenu.

Sont considérés "en emploi hors-cible" les diplômés ayant répondu que l'emploi occupé n'est pas en adéquation avec le diplôme obtenu.

Un quart (25 %) des répondants gagne moins que le "salaire 1er quartile".

La moitié (50 %) des répondants gagne moins que le "salaire médian".

Trois quarts (75 %) des répondants gagnent moins que le "salaire 3ème quartile".

## Liste des professions les plus exercées par les diplômés au moment de l'enquête

"Sciences, technologies, santé mention Industries agroalimentaires : gestion, production et valorisation Parcours Qualité et sécurité des aliments" (LP10804)

Professions	Effectifs de répondants
Assistant/assistante qualité	3
Assistante qualité	3
Hygiéniste	3
Responsable Qualité	2
Responsable qualité	2
Technicienne de laboratoire	2
- Responsable qualité (Assistane qualité en 2020 à son arrivée)	1
AUDITRICE QUALITE ET SECURITE ALIMENTAIRE	1
AUDITRICE QUALITEE	1
Actuellement chef de projet junior dans la direction santé sécurité environnement chez JC	1
Adjointe responsable qualité	1
Agebt de production	1

### Note de lecture

Les professions sont classées par ordre décroissant selon le nombre de diplômés déclarant les exercer. En cas d'égalité, les professions sont classées par ordre alphabétique.

Source : Enquêtes de suivi des diplômés - traitement OEC.