

Devenir professionnel des diplômés

le cnam

Juin 2021

"Sciences technologies santé mention informatique"
(LG02501)

Données de cadrage

Diplômés en **2017, 2018 et 2019**

Répartition hommes / femmes : **89% / 11%**

Nombre de CCR : **22**

Total diplômés : **888**

Âge moyen à l'obtention du diplôme : **31,1 ans**

Total répondants : **391**

(écart type : 9,5 ans)

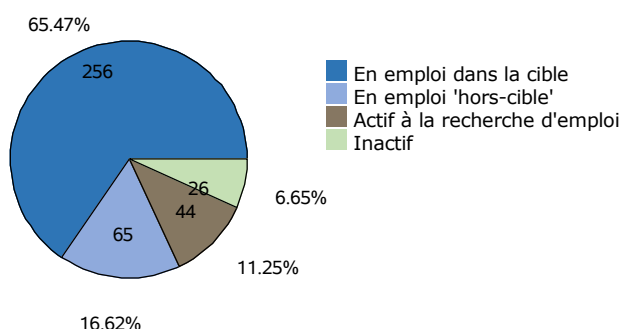
Taux de réponse : **44%**

Âge médian à l'obtention du diplôme : **28,0 ans**

Situation professionnelle au moment de l'enquête (entre 2 et 3 ans après l'obtention du diplôme)

Situation professionnelle

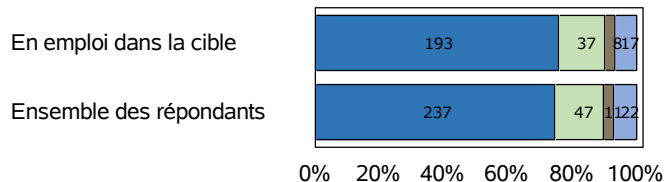
Total de répondants : 391/ 391



Statut professionnel / type de contrat

Total de répondants : 317/ 321

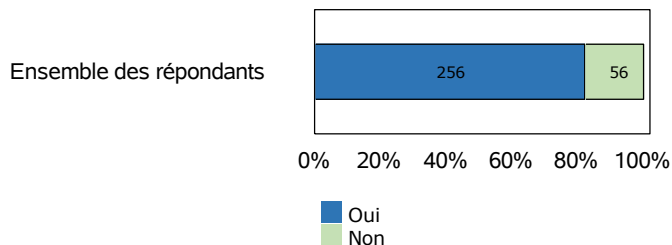
Total de répondants dans la cible : 255/ 256



■ Contrat stable (CDI ou fonctionnaire)
■ CDD ou intérim
■ Profession libérale, artisan ou chef d'entreprise
■ Autre cas

Adéquation entre formation et emploi


Total de répondants : 312/ 321



Profession et catégorie socio-professionnelle

Total de répondants : 310/ 321

Total de répondants dans la cible : 249/ 256



■ Agriculteur
■ Artisan, commerçant et chef d'entreprise
■ Cadre supérieur, ingénieur, profession libérale, professeur
■ Profession intermédiaire
■ Employé
■ Ouvrier

Salaire brut annuel (primes incluses)

Total de répondants : 219/ 321

Total de répondants dans la cible : 178/ 256

	Ensemble des répondants	Répondant dans la cible
Premier quartile	27 000 €	27 000 €
Salaires médian	33 000 €	33 150 €
Troisième quartile	40 300 €	40 000 €
Salaires moyen	37 366 €	36 600 €

Définitions et clefs de lecture :

Sont considérés "en emploi dans la cible" les diplômés ayant répondu que l'emploi occupé est en adéquation avec le diplôme obtenu.

Sont considérés "en emploi hors-cible" les diplômés ayant répondu que l'emploi occupé n'est pas en adéquation avec le diplôme obtenu.

Un quart (25 %) des répondants gagne moins que le "salaire 1er quartile".

La moitié (50 %) des répondants gagne moins que le "salaire médian".

Trois quarts (75 %) des répondants gagnent moins que le "salaire 3ème quartile".

Liste des professions les plus exercées par les diplômés au moment de l'enquête

"Sciences technologies santé mention informatique" (LG02501)

Professions	Effectifs de répondants
Technicien informatique	8
Développeur informatique	7
Développeur Web	4
Technicien Informatique	4
Analyste programmeur	3
Développeur web	3
.	2
Administrateur systèmes	2
Administrateur systèmes et réseaux	2
Analyste développeur	2
Consultant en informatique	2
Consultant technique	2

Note de lecture

Les professions sont classées par ordre décroissant selon le nombre de diplômés déclarant les exercer. En cas d'égalité, les professions sont classées par ordre alphabétique.

Source : Enquêtes de suivi des diplômés - traitement OEC.