

Devenir professionnel des diplômés

"Sciences technologies santé mention informatique générale" (LG02500)

le cnam

Janvier 2019

Données de cadrage

Diplômés en **2014, 2015 et 2016**

Répartition hommes / femmes : **87% / 13%**

Nombre de CCR : **23**

Total diplômés : **776**

Âge moyen à l'obtention du diplôme : **32,1 ans**

Total répondants : **371**

(écart type : 9,0 ans)

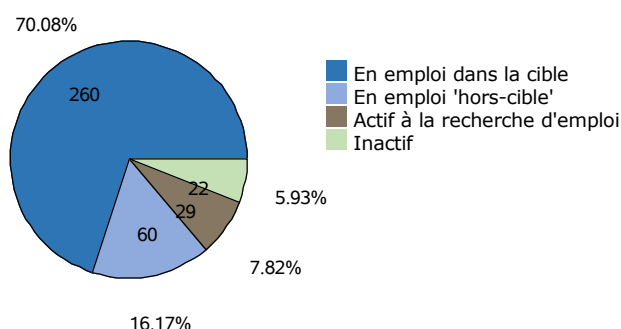
Taux de réponse : **48%**

Âge médian à l'obtention du diplôme : **31,0 ans**

Situation professionnelle au moment de l'enquête (entre 2 et 3 ans après l'obtention du diplôme)

Situation professionnelle

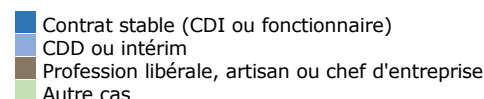
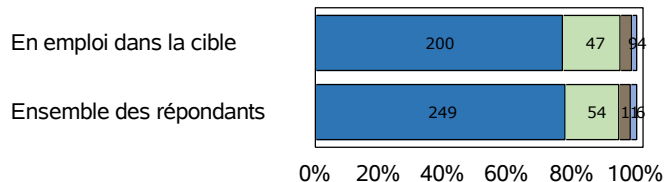
Total de répondants : 371 / 371



Statut professionnel / type de contrat

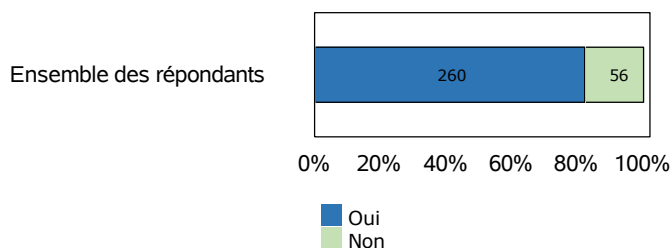
Total de répondants : 320 / 320

Total de répondants dans la cible : 260 / 260



Adéquation entre formation et emploi

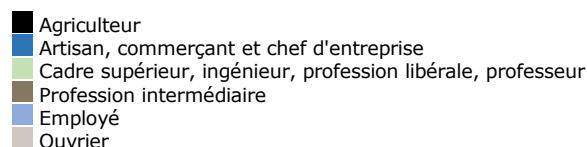
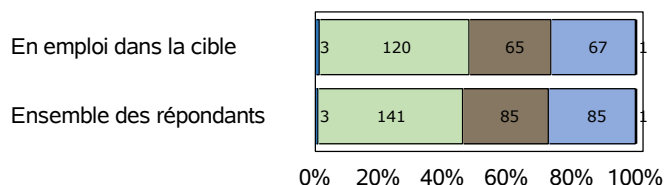
Total de répondants : 316 / 320



Profession et catégorie socio-professionnelle

Total de répondants : 315 / 320

Total de répondants dans la cible : 256 / 260



Salaire brut annuel (primes incluses)

Total de répondants : 221 / 320

Total de répondants dans la cible : 179 / 260

	Ensemble des répondants	Répondant dans la cible
Premier quartile	24 300 €	24 495 €
Salaires médian	30 000 €	30 000 €
Troisième quartile	36 200 €	37 400 €
Salaires moyen	34 289 €	34 905 €

Définitions et clefs de lecture :

Sont considérés "en emploi dans la cible" les diplômés ayant répondu que l'emploi occupé est en adéquation avec le diplôme obtenu.

Sont considérés "en emploi hors-cible" les diplômés ayant répondu que l'emploi occupé n'est pas en adéquation avec le diplôme obtenu.

Un quart (25 %) des répondants gagne moins que le "salaire 1er quartile".

La moitié (50 %) des répondants gagne moins que le "salaire médian".

Trois quarts (75 %) des répondants gagnent moins que le "salaire 3ème quartile".

Liste des professions les plus exercées par les diplômés au moment de l'enquête

"Sciences technologies santé mention informatique générale" (LG02500)

Professions	Effectifs de répondants
Développeur	12
Technicien informatique	11
Développeur web	10
Administrateur système et réseau	8
Analyste programmeur	8
Chef de projet	7
Développeur informatique	7
Administrateur systèmes et réseaux	6
Consultant informatique	5
Administrateur système	4
Informaticien	4
Administrateur réseau	3

Note de lecture

Les professions sont classées par ordre décroissant selon le nombre de diplômés déclarant les exercer. En cas d'égalité, les professions sont classées par ordre alphabétique.

Source : Enquêtes de suivi des diplômés - traitement OEC.