

# Devenir professionnel des diplômés

"Concepteur en architecture informatique" (CPN8400)

le cnam

Janvier 2019

## Données de cadrage

Diplômés en **2014, 2015 et 2016**

Répartition hommes / femmes : **88% / 12%**

Nombre de CCR : **22**

Total diplômés : **412**

Âge moyen à l'obtention du diplôme : **35,0 ans**  
(écart type : 8,1 ans)

Total répondants : **236**

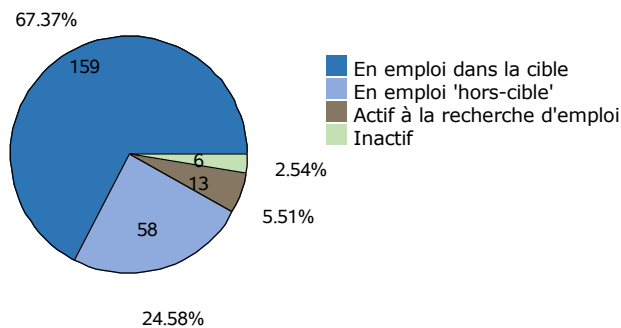
Âge médian à l'obtention du diplôme : **34,0 ans**

Taux de réponse : **57%**

Situation professionnelle au moment de l'enquête (entre 2 et 3 ans après l'obtention du diplôme)

### Situation professionnelle

Total de répondants : 236 / 236

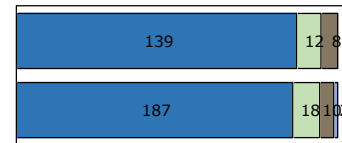


### Statut professionnel / type de contrat

Total de répondants : 217 / 217

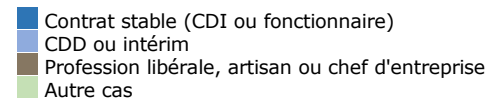
Total de répondants dans la cible : 159 / 159

En emploi dans la cible



Ensemble des répondants

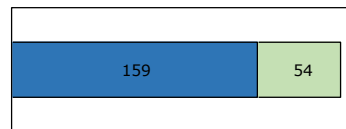
0% 20% 40% 60% 80% 100%



### Adéquation entre formation et emploi

Total de répondants : 213 / 217

Ensemble des répondants



0% 20% 40% 60% 80% 100%

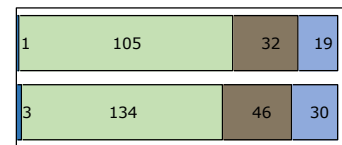


### Profession et catégorie socio-professionnelle

Total de répondants : 213 / 217

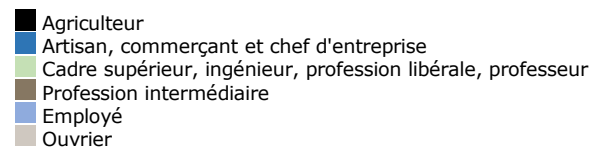
Total de répondants dans la cible : 157 / 159

En emploi dans la cible



Ensemble des répondants

0% 20% 40% 60% 80% 100%



### Salaire brut annuel (primes incluses)

Total de répondants : 149 / 217

Total de répondants dans la cible : 118 / 159

	Ensemble des répondants	Répondant dans la cible
Premier quartile	31 000 €	31 500 €
Salaires médian	35 400 €	36 000 €
Troisième quartile	43 800 €	44 000 €
Salaires moyen	39 063 €	39 705 €

### Définitions et clefs de lecture :

Sont considérés "en emploi dans la cible" les diplômés ayant répondu que l'emploi occupé est en adéquation avec le diplôme obtenu.

Sont considérés "en emploi hors-cible" les diplômés ayant répondu que l'emploi occupé n'est pas en adéquation avec le diplôme obtenu.

Un quart (25 %) des répondants gagne moins que le "salaire 1er quartile".

La moitié (50 %) des répondants gagne moins que le "salaire médian".

Trois quarts (75 %) des répondants gagnent moins que le "salaire 3ème quartile".

# Liste des professions les plus exercées par les diplômés au moment de l'enquête

"Concepteur en architecture informatique" (CPN8400)

Professions	Effectifs de répondants
Chef de projet	6
Administrateur systèmes	5
Chef de projet informatique	5
Technicien informatique	5
Développeur	4
Développeur web	4
Ingénieur informatique	4
Administrateur systèmes et réseaux	3
Analyste développeur	3
Analyste programmeur	3
Expert technique	3
Informaticien	3

## Note de lecture

Les professions sont classées par ordre décroissant selon le nombre de diplômés déclarant les exercer. En cas d'égalité, les professions sont classées par ordre alphabétique.

Source : Enquêtes de suivi des diplômés - traitement OEC.